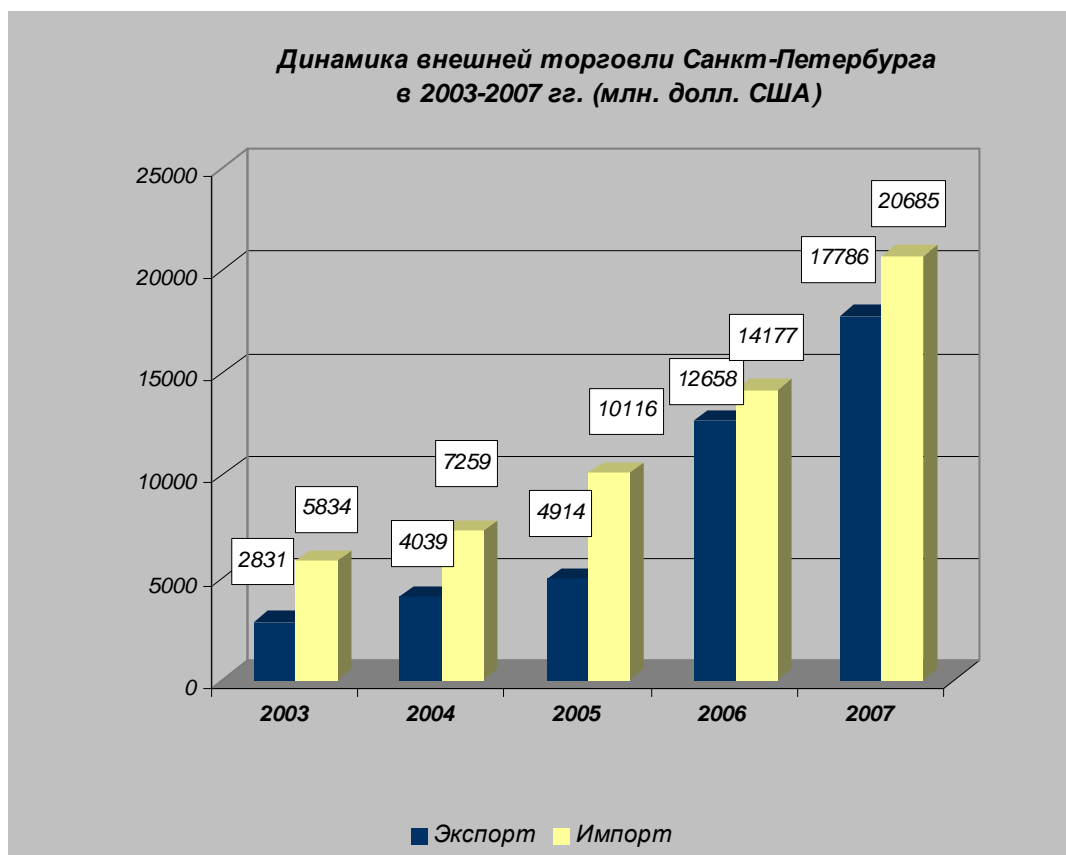


ВНЕШНЯЯ ТОРГОВЛЯ САНКТ-ПЕТЕРБУРГА В 2007 ГОДУ

*Внешнеторговый оборот Санкт-Петербурга в 2007 году:
38,5 млрд. долларов США,
экспорт – 17,8 млрд. долл., импорт – 20,7 млрд. долл.*

В 2007 году доля внешнеторгового оборота Санкт-Петербурга составила 6,6% в объеме внешней торговли Российской Федерации. Среди регионов Северо-Запада России удельный вес Санкт-Петербурга во внешнеторговом обороте – 51,7%.

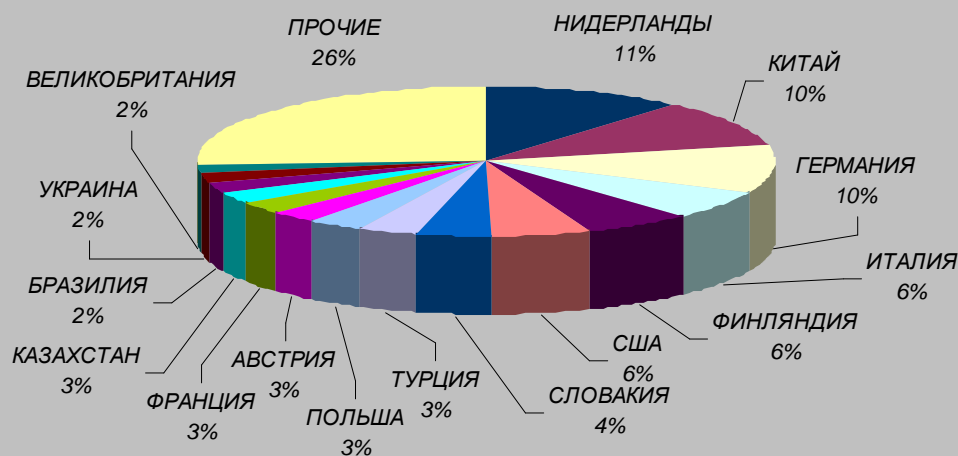


Объем внешней торговли вырос по сравнению с 2006 годом на 43,4% и составил 38,5 млрд. долл. США. Рост товарооборота обусловлен как ростом физических объемов товаров, так и средней стоимости товаров.

Санкт-Петербург занял первое место, как по импорту, так и по экспорту среди регионов Северо-Запада РФ.

По сравнению с 2006 годом объем экспорта увеличился на 40,5%, импорта – на 45,9%. Отрицательное сальдо выросло почти в 2 раза, обозначив еще большее отставание экспорта от импорта.

**Основные торговые партнеры Санкт-Петербурга
по удельному весу в товарообороте в 2007 году**



В 2007 году предприятия Санкт-Петербурга осуществляли торговлю с 180 странами. **Крупнейшие торговые партнеры Санкт-Петербурга** – Нидерланды, Китай, Германия, Италия, Финляндия, США. На долю 6 стран - основных торговых партнеров города пришлось 50% товарооборота Санкт-Петербурга.

Внешняя торговля Санкт-Петербурга по-прежнему ориентирована преимущественно на рынки стран дальнего зарубежья, доля которых в общем объеме торговли составила 93%. Внешнеторговый баланс со странами дальнего зарубежья пассивный, со странами СНГ - активный.

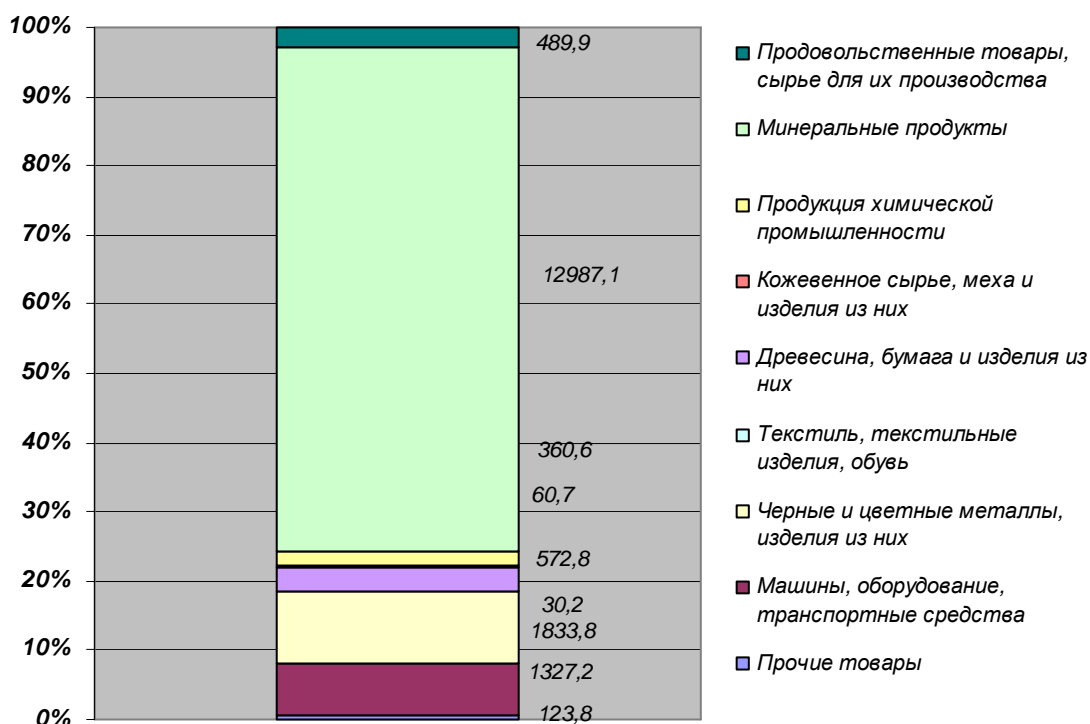
Соотношение экспорта в страны дальнего зарубежья и СНГ: 88:12. Доля СНГ в 2007 году выросла на 2%. Произошел почти двукратный рост экспорта в страны СНГ, обусловленный транспортировкой нефти в страны Содружества. Если в 2006 году минеральное топливо направлялось только в Казахстан, то в 2007 году получателями сырой нефти и продуктов нефтепереработки выступили также Киргизия, Украина, Таджикистан, Узбекистан. Основные партнеры Санкт-Петербурга по экспорту среди стран СНГ: Казахстан (удельный вес в экспорте - 5,4%) и Украина (3%). Лидируют по объему импортируемых товаров петербургских производителей страны из группы дальнего зарубежья: Нидерланды (21%), Италия (9,3%), Словакия (8,8%), Германия (6,5%).

Зарегистрированное в Санкт-Петербурге подразделение ОАО «Сибнефть» ОАО «Газпром нефть» лидирует по объемам экспорта продукции. Кроме того,

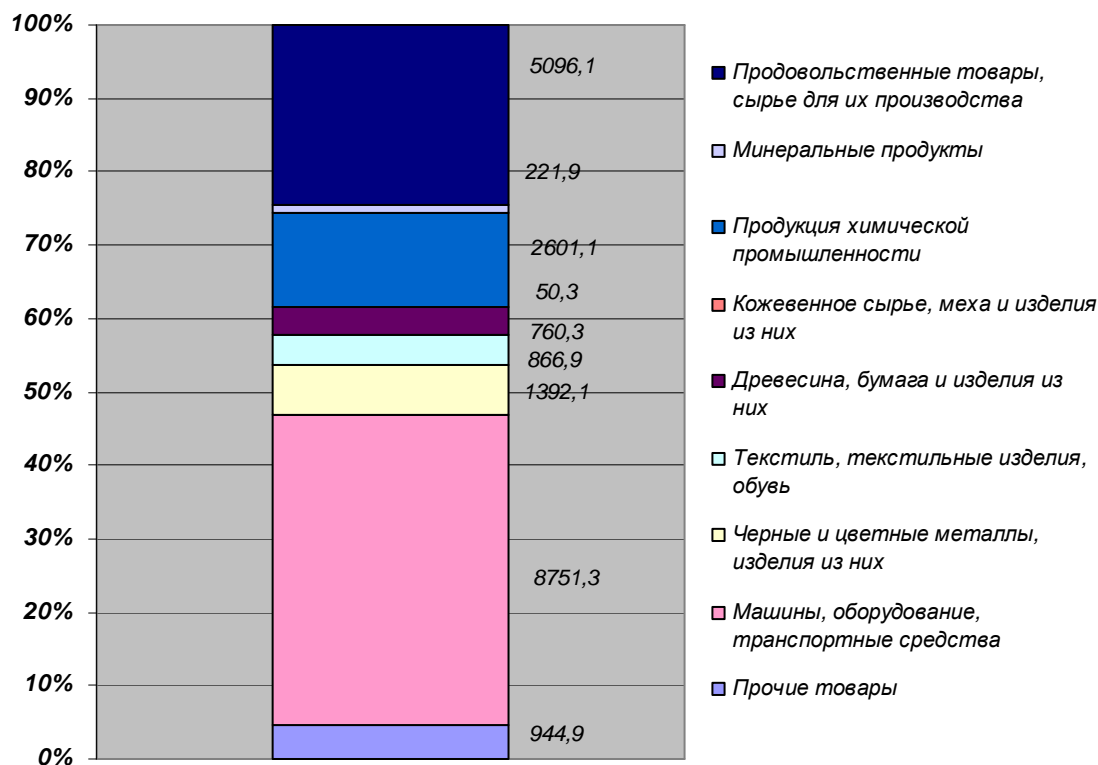
крупнейшие экспортеры в Санкт-Петербурге: ЗАО "АЙ БИ ЭС", ООО "Новатэк Северо-Запад", ЗАО "Петромакс", ЗАО "Вторчермет".

В товарной структуре экспорта произошли существенные сдвиги. Топливные товары постепенно "вытесняют" иные товарные группы: удельный вес минеральных продуктов в 2007 году вырос на 12%. При этом удельный вес машин и оборудования, а также металлов и изделий из них сократился на 8 и 3% соответственно. Высокий мировой спрос на российские металлы и рост цен на них обусловил переход на вторую позицию по удельному весу в экспорте группы черных и цветных металлов. Уменьшился на 30% экспорт машиностроительной продукции за счет сокращения поставок по всем видам товаров за исключением наземных транспортных средств, объемы поставок которых выросли в 2 раза. Однако наиболее весомое влияние оказало сокращение поставок в группе "суда, лодки и плавучие конструкции».

Товарная структура экспорта Санкт-Петербурга в 2007 году
(млн. долл. США)



**Товарная структура импорта Санкт-Петербурга в 2007 году
(млн. долл. США)**



Как и в 2006, в 2007 году 98 % импорта приходилось на страны дальнего зарубежья. Группа крупнейших импортеров товаров в Санкт-Петербург не изменилась, изменилась их последовательность расположения. Импортные поставки из Китая, Германии, Финляндии, Соединенных Штатов превысили уровень в 1,5 млрд. долларов. Китай, занимавший вторую позицию среди стран, поставлявших товары в Санкт-Петербург в 2006 году, в 2007 лидирует в списке стран-партнеров по импорту.

Структурные сдвиги в импорте незначительны. Как и в 2006 году наибольший удельный вес (42%) у группы товаров “машины, оборудование, транспортные средства”, который в структуре импортных поставок вырос на 3%. Доля продовольственных товаров сократилась на 4% и составила 25% в общем объеме импорта.

Крупнейшие предприятия-импортеры: СЗ филиал ОАО “Мегафон”, ООО “Петро”, ООО “Продимпорт”, СПб филиал ООО “Гранд-Сервис”, ЗАО “Бритиш Американ Тобакко-СПБ”, Пивоваренная компания “Балтика”.

Международные услуги

В 2007 году в сфере оказания международных услуг сложилось положительное сальдо баланса услуг в размере 904,2 млн. долл. США (в 2006 году – положительное, 942,2 млн. долл. США).

Экспорт услуг составил 1559,3 млн. долл. США (рост по сравнению с 2006 годом – 8%). Большая часть услуг (72,5%) приходилась на транспортные услуги; услуги гостиниц и ресторанов – 7,9%; услуги почтовой связи – 5,5%; 5,4% - полиграфические, монтаж и ремонт оборудования; услуги вычислительной техники и связанное с этим оборудование – 2,6%; инженерные услуги – 1,3%;.

Организациями Санкт-Петербурга оказано услуг странам СНГ на 160,5 млн. долл. (на 20% меньше, чем в 2006 году).

Импорт услуг – 655,1 млн. долл. США (рост - 30,6%). Доля транспортных услуг – 41%; услуг почт и связи – 11,8%; использование лицензий – 11,9%; 8,1% составили услуги бюро путешествий и туристических агентов; 5,9% - услуги по строительству; инженерные услуги – 4%; полиграфические услуги, монтаж и ремонт оборудования – 3,6%; услуги вычислительной техники и связанного с ней оборудования – 3,5%.

Странами СНГ оказано услуг на сумму 66 млн. долл. США (в 2006 году – 47,5 млн. долл.).

*Использованы данные Петростата
и Северо-Западного таможенного управления*