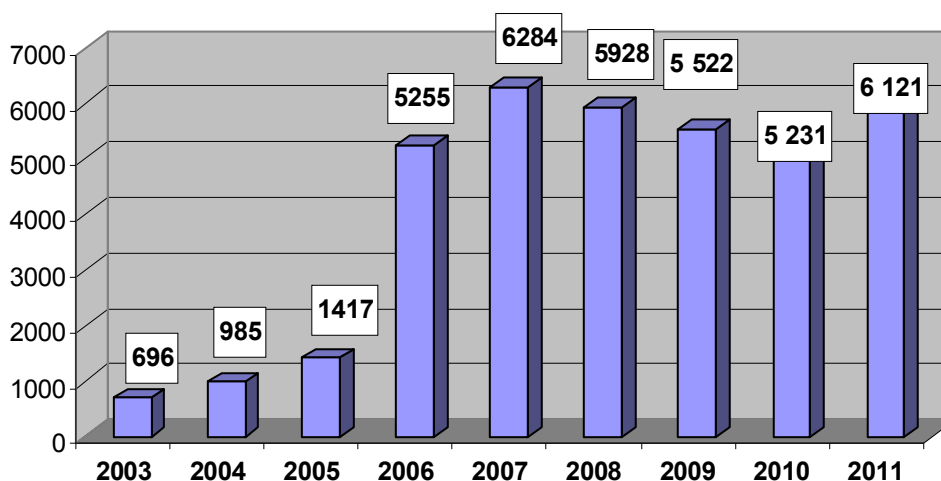


## ИНОСТРАННЫЕ ИНВЕСТИЦИИ В ЭКОНОМИКУ САНКТ-ПЕТЕРБУРГА В 2011 ГОДУ

*Объем иностранных инвестиций в экономику Санкт-Петербурга  
в 2011 году: 6120,7 млн. долл. США  
из них: прямые инвестиции – 1074,1 млн. долл. США  
портфельные – 210,9 млн. долл. США  
прочие – 4835,7 млн. долл. США*

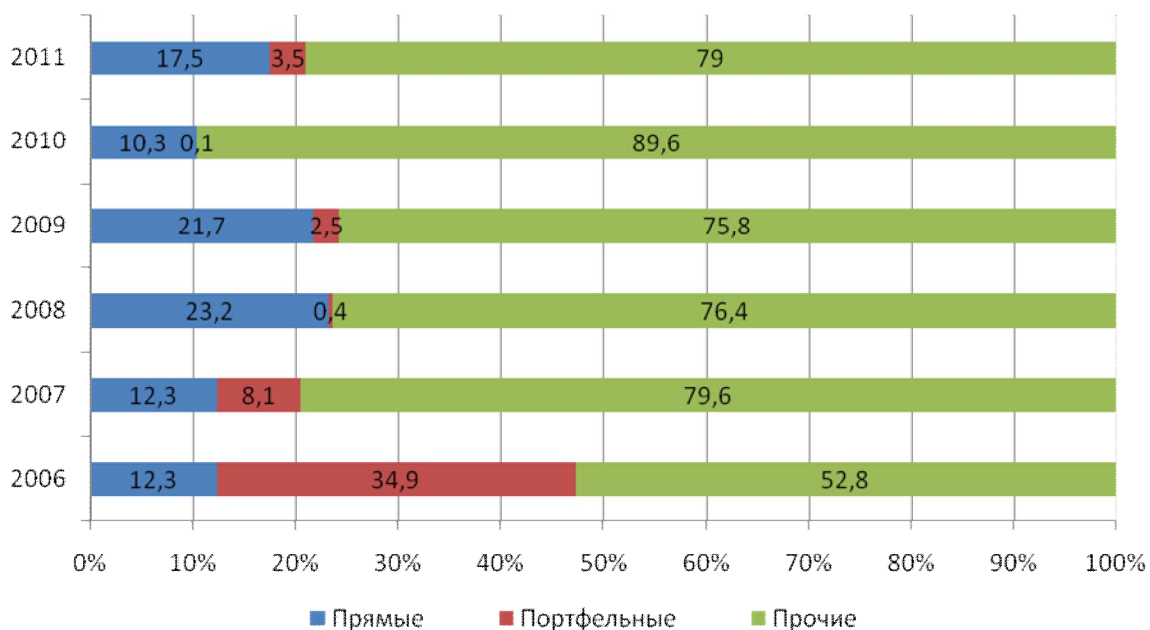
Объем иностранных инвестиций поступивших в экономику Санкт-Петербурга в 2011 году по сравнению с 2010 годом увеличился в 1,2 р. (в целом по России рост на 66,1%) и составил 6,1 млрд. долл. США (3,2 % от объема иностранных инвестиций в целом по России).

**Иностранные инвестиции, поступившие в экономику  
Санкт-Петербурга в 2003-2011гг. (в млн. долл. США)**



Объем **прямых иностранных инвестиций составил 1074,1 млн. долларов** (в первую очередь, они поступили из Великобритании, Кореи и Кипра). Увеличился объем портфельных инвестиций в 53,1 раза по сравнению с предыдущим годом и составил 210,9 млн. долл. США. Также увеличился объем инвестиций из разряда «прочие» на 2 % по сравнению с предыдущим годом и составил 4,8 млрд. долл. США.

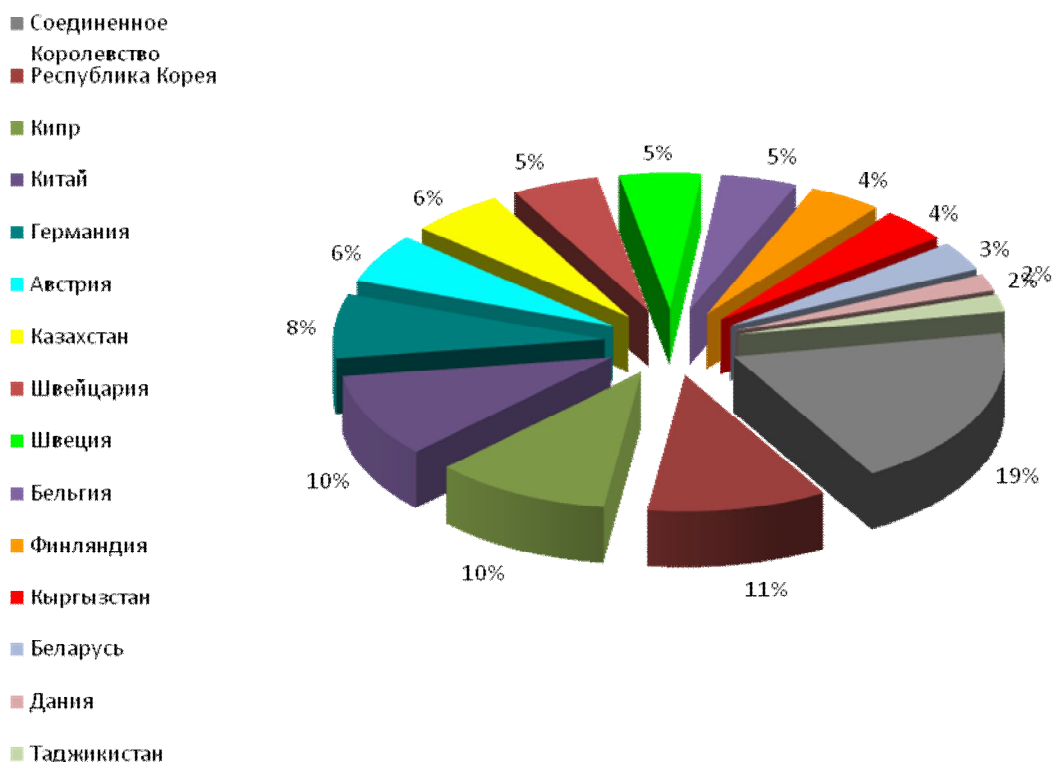
### Структура иностранных инвестиций по видам (в %)



По-прежнему большая часть иностранных инвестиций, **4,3 млрд. долларов США**, поступила в **обрабатывающие производства**. Их показатель составил **71,5 %** от общего объема поступивших инвестиций (в 2010 году этот показатель составлял **91,1 %**). Объем иностранных инвестиций в производство транспортных средств и оборудования составил **1,3 млрд. долл. (22,7%)**, в производство пищевых продуктов, включая напитки и табак — **47,7 млн. долл. (0,8%)**, в строительство — **38,3 млн. долл. (0,6%)**, в оптовую и розничную торговлю — **345,6 млн. долл. (5,6%)**, в операции с недвижимостью, аренду и предоставление услуг — **751,0 млн. долл. (12,3%)**.

В пятерку лидирующих стран-инвесторов по итогам 2011 года вошли Соединенное Королевство (17% от общего объема инвестиций), Республика Корея (9,5%), Кипр (9,3%), Китай (8,8%), Германия (6,8%).

### Основные страны-инвесторы Санкт-Петербурга в 2011 году



Из стран СНГ в экономику Санкт-Петербурга в 2011 году поступило 843 млн.долл. США, из которых 99,9% приходится на инвестиции из разряда «прочие». Как и в 2010 году из стран Содружества наиболее активно инвестировали в экономику города Белоруссия и Казахстан.

### Иностранные инвестиции по видам в 2011 году

	Поступило в январе-декабре 2011г., млн. долл. США	В % к		Изъято (погашено) в январе-декабре 2011г., млн. долл. США
		итогу	январю-декабрю 2010	
<b>Всего</b>	<b>6120,7</b>	<b>100</b>	<b>117,0</b>	<b>5367,3</b>
в том числе:				
<b>прямые инвестиции</b>	<b>1074,1</b>	<b>17,5</b>	<b>2,0 р.</b>	<b>572,6</b>
из них:				
взнос в капитал	276,3	4,5	67,6	3,5
кредиты от зарубежных совладельцев	780,0	12,7	6,1 р.	565,3
<b>портфельные</b>	<b>210,9</b>	<b>3,5</b>	<b>51,3р.</b>	<b>80,6</b>
<b>прочие инвестиции</b>	<b>4835,7</b>	<b>79,0</b>	<b>103,1</b>	<b>4714,4</b>
из них:				
торговые кредиты	2824,5	46,1	1,5 р.	2441,9
прочие кредиты	1991,7	32,5	70,3	2242,3

**по отраслям экономики:**

	<i>Поступило</i>	<i>В % к итогу</i>
<b>Всего</b> в том числе по видам экономической деятельности:	<b>6120,7</b>	<b>100</b>
обрабатывающие производства, из них:	4376,5	71,5
производство пищевых продуктов, напитков, табака	47,7	0,8
производство транспортных средств и оборудования	1386,8	22,7
строительство	38,3	0,6
оптовая и розничная торговля, ремонт автотранспортных средств	345,6	5,6
операции с недвижимым имуществом	751,0	12,3

**Организации с участием иностранного капитала**

В январе - декабре 2011 года в Санкт-Петербурге работало 1192 крупных и средних организаций с участием иностранного капитала; на них было занято 233,4 тыс. человек.

Оборот организаций с участием иностранного капитала составил 2138 млрд. рублей. 61,8 % оборота организаций обеспечено деятельностью в обрабатывающих отраслях, 20,6% - в оптовой и розничной торговле, ремонте автотранспортных средств и бытовой техники, 9,2% – в транспортной отрасли и связи. Среднемесячная заработная плата в расчете на одного работника составила 43915 рублей (117,5% по сравнению с 2010 годом).

*Справка подготовлена Комитетом  
по внешним связям Санкт-Петербурга.  
Использованы данные Петростата*