

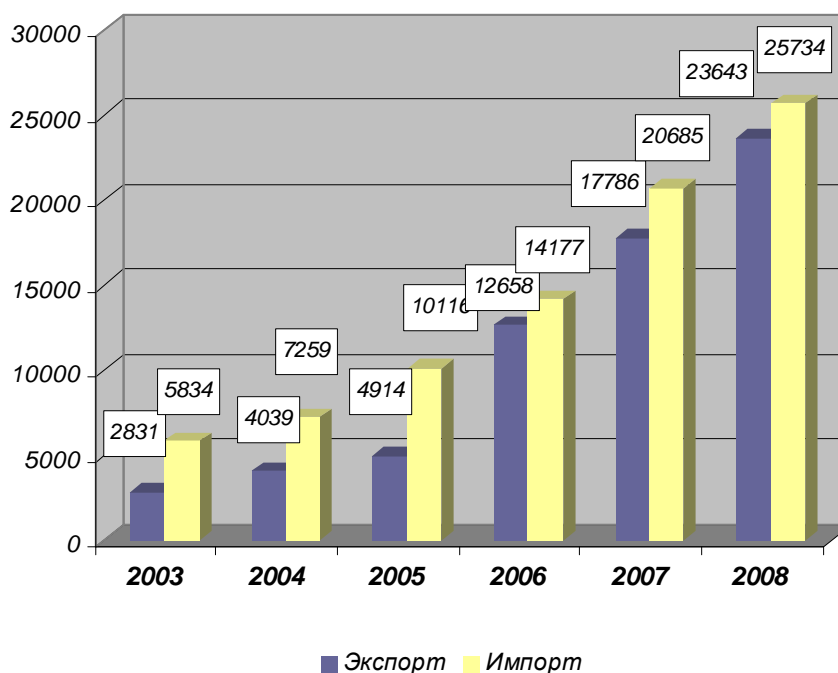
ВНЕШНЯЯ ТОРГОВЛЯ САНКТ-ПЕТЕРБУРГА В 2008 ГОДУ

*Внешнеторговый оборот Санкт-Петербурга в 2008 году:
49,4 млрд. долларов США.*

Экспорт – 23,6 млрд. долл., импорт – 25,7 млрд. долл.

По данным СЗТУ, в 2008 году показатели внешней торговли Санкт-Петербурга сохранили положительную динамику. В объеме внешней торговли Российской Федерации доля внешнеторгового оборота Санкт-Петербурга составила 6,5%, среди регионов Северо-Запада России удельный вес Санкт-Петербурга во внешнеторговом обороте – 51,1%.

*Динамика внешней торговли Санкт-Петербурга
в 2003-2008 гг. (млн. долл. США)*



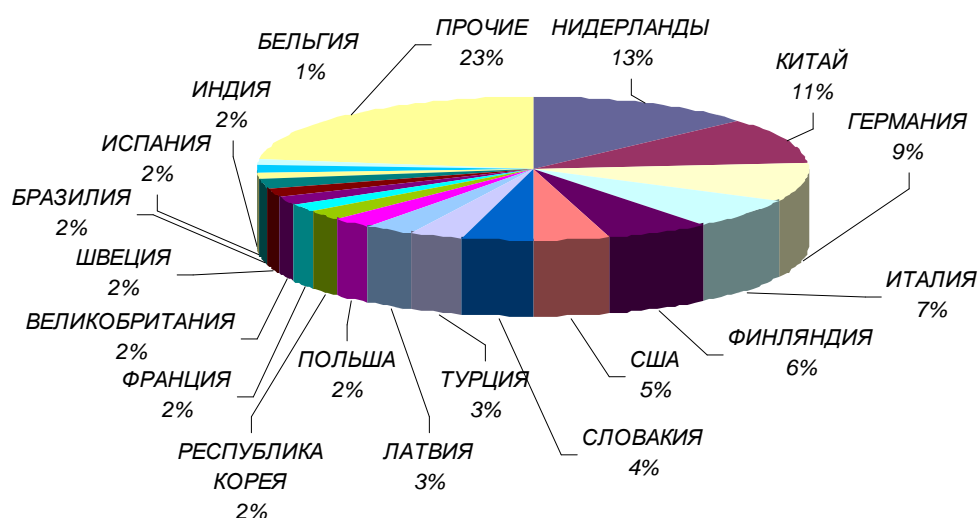
Объем внешней торговли вырос по сравнению с 2007 годом на 30,6% и составил 49,4 млрд. долл. США. Кризисные явления в мировой экономике отразились на показателях внешней торговли во втором полугодии 2008 года. Если в первом полугодии складывался активный баланс внешней торговли, что было вызвано ростом вывоза минерального сырья по достаточно высоким ценам, то во втором полугодии импорт преобладал над экспортом. Впервые за последние 6 лет объем товарооборота последнего квартала текущего года оказался ниже объема в сопоставимом периоде предшествующего года.

В 2008 году Санкт-Петербург осуществлял торговлю со 175 странами мира. На долю 10 стран - основных торговых партнеров пришлось 63% товарооборота города. Санкт-Петербург занял первое место, как по импорту, так и по экспорту среди регионов Северо-Запада РФ.

Внешняя торговля Санкт-Петербурга по-прежнему ориентирована преимущественно на рынки стран дальнего зарубежья, доля которых в общем объеме торговли составила 93%. Соотношение товарооборота со странами ДЗ и СНГ не изменилось: 93:7. Внешнеторговый баланс со странами дальнего зарубежья пассивный, отрицательное сальдо выросло на 13%, со странами СНГ - активный.

Крупнейшие торговые партнеры Санкт-Петербурга – Нидерланды, Китай, Германия, Италия, Финляндия, США. На долю 6 стран - основных торговых партнеров города пришлось 50% товарооборота.

Основные торговые партнеры Санкт-Петербурга по удельному весу в товарообороте в 2008 году



По сравнению с 2007 годом объем экспорта увеличился на 32,8%, импорта – на 28,6%. Сальдо внешней торговли отрицательное. Коэффициент покрытия импорта экспортом за 2008 год составил 0,92.

Предприятия Санкт-Петербурга экспортировали товары в 139 стран (в 2007 году - в 145 стран). Сокращение числа стран-контрагентов связано с отсутствием поставок в некоторые развивающиеся и наименее развитые страны. Соотношение экспорта в страны ДЗ и СНГ не изменилось: 88:12.

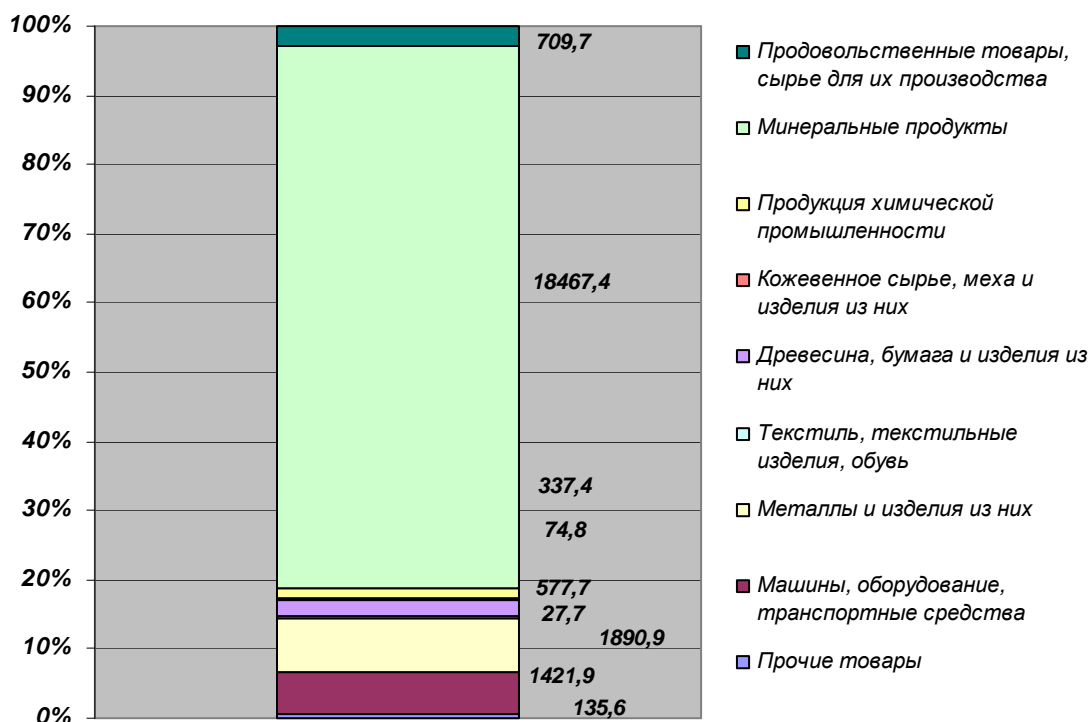
В течение первых трех кварталов экспорт возрастал ускоренными темпами. Однако начавшееся с осени падение мировых цен на нефть, доля которой в экспорте Санкт-Петербурга составляет 45%, обусловило снижение темпов роста, как экспорта, так и годового товарооборота. Сальдо внешней торговли по-прежнему - отрицательное.

Основные партнеры Санкт-Петербурга по экспорту среди стран СНГ: Казахстан (удельный вес в экспорте - 4,2%) и Украина (4,1%). Из группы стран дальнего зарубежья лидируют Нидерланды (25%), Италия (10,3%), Словакия (8,4%). Значительно выросли стоимостные объемы экспорта в Латвию, которая при декларировании нефти была заявлена как страна последнего известного назначения, а также в Украину за счет трехкратного роста объемов минеральных продуктов. За исключением Германии, по странам – основным партнерам годовые приросты стоимостных объемов положительные.

Крупнейшие предприятия-экспортеры Санкт-Петербурга: ОАО “Газпром нефть”, ООО “Трансойл”, ООО “Новатэк Северо-Запад”, ЗАО “АЙ БИ ЭС”, ФГУП “ЦНИИТС”.

Изменения в **товарной структуре экспорта** незначительны. Экспорт в крупнейшие страны-импортеры товаров из Санкт-Петербурга имеет сырьевую направленность. Доля минеральных продуктов по сравнению с 2007 годом выросла на 5% и составила 78%. При этом удельный вес металлов и изделий из них – 8%, а машин и оборудования - 6%.

Товарная структура экспорта Санкт-Петербурга в 2008 году
(млн. долл. США)



Соотношение экспорта в страны ДЗ и СНГ не изменилось: 98:2. Положительная динамика наблюдается по всем странам - основным торговым

партнерам. Крупнейшие экспортеры товаров в Санкт-Петербург – Китай (19%), Германия (12%) и Финляндия (8,4%).

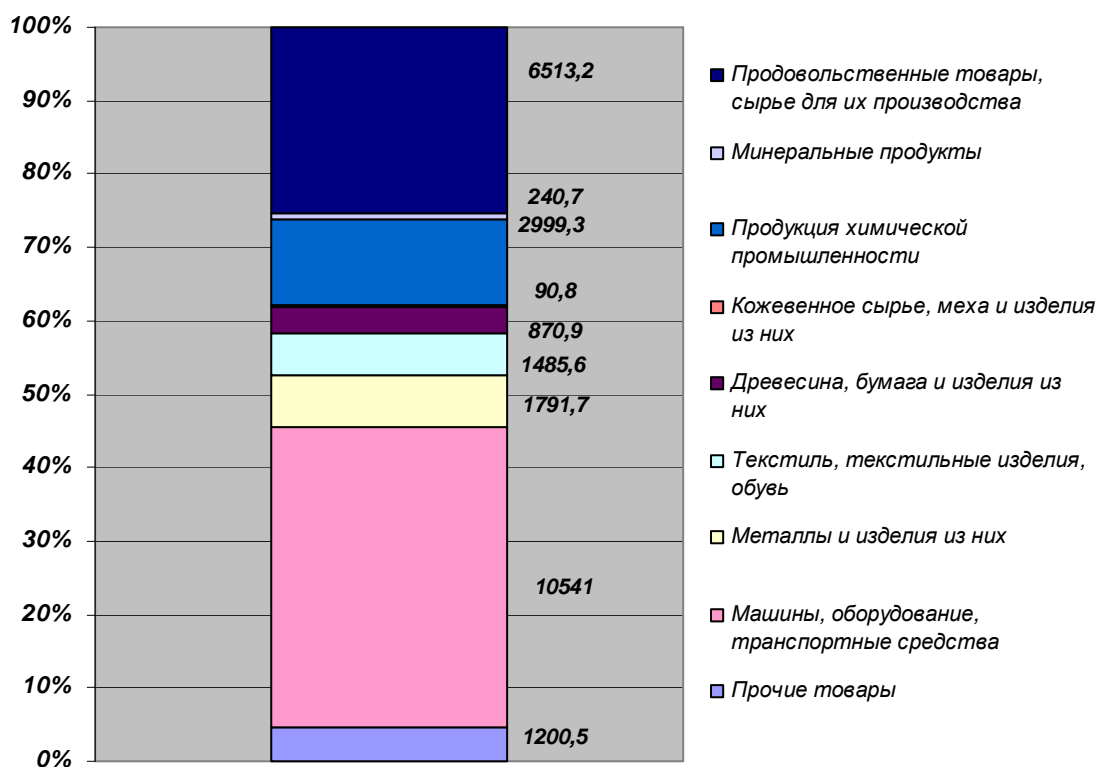
Структурные сдвиги в импорте практически отсутствуют. Как и в 2007 году наибольший удельный вес имеют “машины, оборудование, транспортные средства” (41%) и продовольственные товары (25%).

В течение трех кварталов объемы ввоза машинотехнической продукции росли, но в последнем квартале 2008 года снизились на 15%. Наибольший удельный вес имели: оборудование – 45%, электрические машины – 25%, транспортные средства – 19%.

Значительный рост закупок продовольственных товаров наблюдался в первом полугодии 2008 года, во второй половине года высоких приростов не наблюдалось. Преобладали: мясо – 32,3% от общего стоимостного объема данной группы, фрукты – 16,9%, рыба и морепродукты – 9,4%, молочная продукция – 7,4%.

Крупнейшие предприятия-импортеры: ООО “Дженерал Моторз Авто”, СЗ филиал ОАО “Мегафон”, ООО “Петро”, ООО “Восход”, ООО “Продимпорт”, ООО “Совкомфлот Варандей”.

Товарная структура импорта Санкт-Петербурга в 2008 году
(млн. долл. США)



Международные услуги

В 2008 году в сфере оказания международных услуг сложилось положительное сальдо баланса услуг в размере 948,6 млн. долл. США (в 2007 году – положительное, 904,2 млн. долл. США).

Экспорт услуг составил 1694,2 млн. долл. США (рост по сравнению с 2007 годом – 8,6%). Большая часть услуг (74,9%) приходилась на транспортные услуги; услуги гостиниц и ресторанов – 5,2%; услуги почтовой связи – 4,9%; услуги вычислительной техники и связанное с этим обслуживание – 3,6%; услуги в области права, бухгалтерского учета, инжиниринговые услуги – 3,3%, услуги полиграфические, монтаж и ремонт мебели, оборудования и аппаратуры – 3,3 %.

Импорт услуг – 745,6 млн. долл. США (рост - 14%). Доля транспортных услуг – 46,1%; услуг почт и связи – 13,7%; услуги в области права, бухгалтерского учета, инжиниринговые услуги – 10,1%, использование лицензий – 9,7%; услуги бюро путешествий – 9,4% услуги вычислительной техники и связанное с этим обслуживание – 4,8%.

*Справка подготовлена Комитетом
по внешним связям Санкт-Петербурга.
Использованы данные Петростата
и Северо-Западного таможенного управления*